

## The economic performance of the agricultural sector in the GCC for 2020

## الأداء الاقتصادي لقطاع الزراعة في مجلس التعاون لعام 2020م

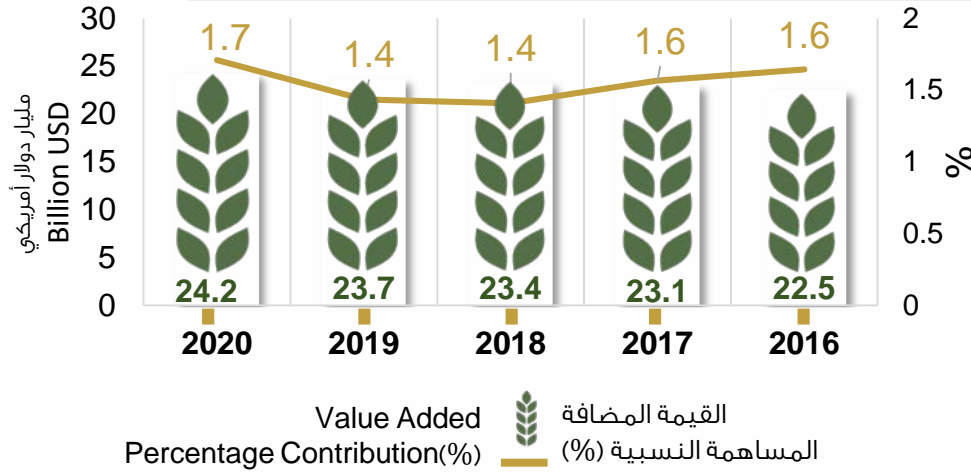
**Item (12) Cooperation Areas in the Agricultural Sector:**  
A study on Increasing the Contribution of Agriculture Sector to GDP\*

**البند (12) من مجالات التعاون في القطاع الزراعي :**  
دراسة زيادة مساهمة قطاع الزراعة في الناتج المحلي الإجمالي\*

Added Value and Percentage Contribution (%) of the Agriculture and Fishing Sector to the GDP at Current Prices in the GCC 2016-2020

القيمة المضافة والمساهمة النسبية (%) لقطاع الزراعة وصيد الأسماك في الناتج المحلي الإجمالي بالأسعار الجارية في مجلس التعاون، 2020-2016م

- The agriculture and fishing sector contributed 1.7% of the GDP at current prices in 2020 and an added value of 24.2 billion USD, with a growth rate of 2.3% compared to 2019.

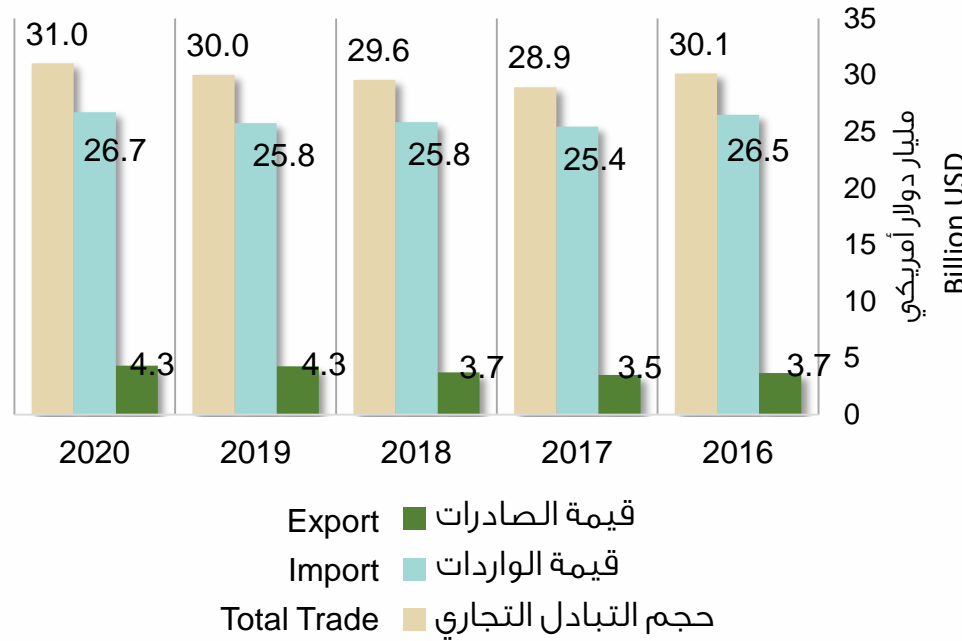


- ساهم قطاع الزراعة وصيد الأسماك بنسبة 1.7% من الناتج المحلي الإجمالي بالأسعار الجارية في عام 2020م بقيمة مضافة قدرها 24.2 مليار دولار أمريكي، وبنسبة نمو بلغت 2.3% مقارنة بالعام 2019م.

Foreign Trade (Excluding Intra-Trade) of the GCC Agricultural and Fisheries Products, 2016-2020

التجارة الخارجية (لا تشمل التجارة البينية) لمجلس التعاون للمنتجات الزراعية والسمكية، 2020-2016م

- The total trade volume of agricultural and fisheries products of the GCC amounted to 31.0 billion USD in 2020, compared to 30.0 USD billion in 2019, an increase of 3.4%. The value of exports reached 4.3 billion USD, a growth rate of 1.5% compared to 2019, whereas the value of imports amounted to 26.7 billion USD, a rise of 3.7% compared to 2019.

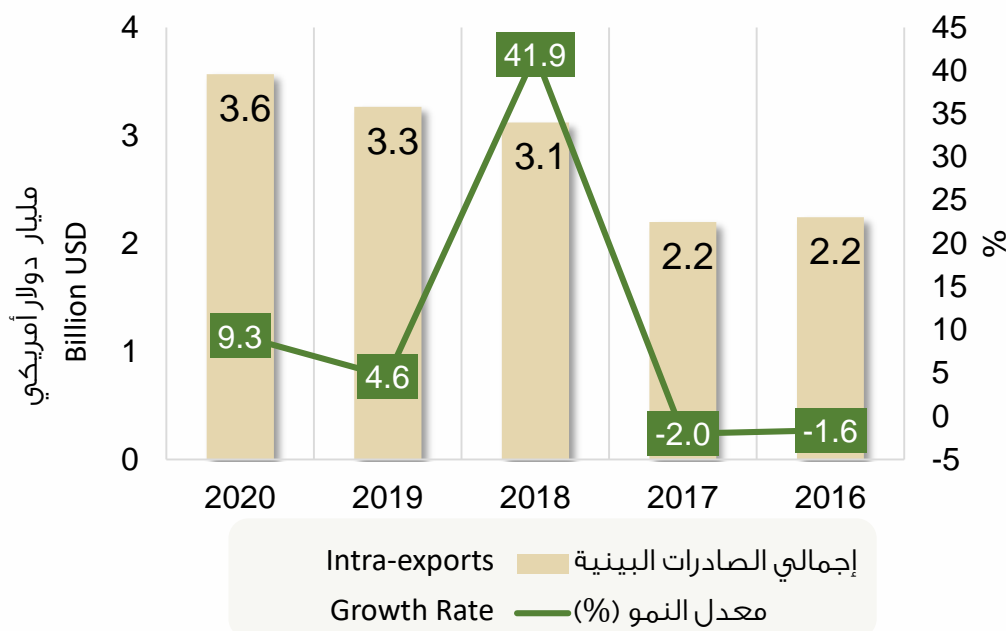


- بلغ إجمالي حجم التبادل التجاري في المنتجات الزراعية والسمكية لمجلس التعاون 31.0 مليار دولار أمريكي في العام 2020م، مقارنة بـ 30.0 مليار دولار أمريكي في العام 2019م وبنسبة ارتفاع بلغت 3.4%. بلغت قيمة الصادرات منها 4.3 مليار دولار أمريكي وبنسبة نمو 1.5% مقارنة بالعام 2019م، في حين بلغت قيمة الواردات 26.7 مليار دولار أمريكي وبنسبة ارتفاع بلغت 3.7% مقارنة بالعام السابق.

Total Intra-Exports and Growth Rate (%) of Agricultural and Fisheries Products in the GCC 2016-2020

إجمالي الصادرات البينية ومعدل النمو (%) للمنتجات الزراعية والسمكية في مجلس التعاون، 2020-2016م

- The total intra-exports of agricultural and fisheries products amounted to 3.6 billion USD in 2020, with a growth rate of 9.3% compared to 2019.
- Intra-trade of agricultural and fisheries products contributed around 4.5% of the total intra-GCC trade in 2020.



- بلغ إجمالي الصادرات البينية للمنتجات الزراعية والسمكية في مجلس التعاون 3.6 مليار دولار أمريكي في العام 2020م، وبنسبة نمو 9.3% مقارنة بالعام 2019م، وتساهم التجارة البينية للمنتجات الزراعية والسمكية بحوالي 4.5% من إجمالي التجارة البينية في مجلس التعاون لعام 2020م.

\* بدءاً من عام 2018م تضمنت بيانات الإمارات المناطق الحرة.  
\* Starting from 2018 UAE data included free zones.